

注水・排水の手間が不要!! 設置場所がキズつかない!!

厚み 約 125mm (重量 約 10kg)

約 320mm



約 290mm

樹脂製台石

フリーダムベースと組み合わせて!!



フェンス設置の際の石の代わりに!!




ウエイト内部にはコンクリートを注入してありますので、水の注水・排水の手間が不要で、水道のない現場でも使用が可能です。

表面がプラスチックですので、屋内の床などキズへの配慮が必要な場所にも設置が可能です。

フリーダムベースに最適!! 軽い力で移動がラクラク!!

単クランプ付キャスター

(ストッパー付)



フリーダムベースと組み合わせて!!



現場で移動させるのが楽になる!!



フリーダムベースの脚部に装着していただくことで、組み上がった仮囲いやバリケードを手軽に移動させることが可能になります。

取り付けも簡単ですので、フリーダムベースと併用していただくと最適です。

フリーダムベース



簡単設置で使い勝手バツグン!!
様々な設置物の組み立てに活躍!!



株式会社 シンコー

■ 本社・松原資材センター
〒580-0014 大阪府松原市岡 6 丁目 45 番地
TEL : 072-337-2510 FAX : 072-337-2511

E-mail : info@shinko-2008.co.jp
Website : <https://shinko-2008.co.jp/>



■ 東大阪営業所
〒578-0932 大阪府東大阪市玉串町東 3 丁目 6 番 39 号
TEL : 0729-26-7221 FAX : 0729-26-5967

単管・メッシュフェンス・マルチグリッド・防音シートなどなど… あらゆる現場・部材に対応できるスグレモノ!!

パイプ径 48.6φ仕様
本体の形状が垂直・水平で、パイプ径 48.6φ仕様ですので、既存の単管・クランプで自在に組み立てが可能です。

骨組み先行の組み立て
先に骨組みを組み立ててから、杭・アンカー等を設置できますので、打ち間違いが発生しません。

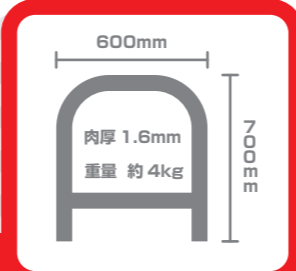
本体幅 60cm
外構などの作業時に、作業範囲を広く確保できます。

地盤を傷つけずに仮囲いを設置
屋内床・舗装面等を傷つけないように、脚部にゴムキャップ（オプション）を取り付けることが可能です。



本体と単管がネジれない
直交クランプで取り付けする事により、単管バリケード仕様でネジれが発生しないため、ガタつかずに安定した設置が可能です。

足が出っ張らない
安全通路の設置時に足が出っ張らないので、つまづきや転倒の防止に効果的です。

移動が可能
キャスター（オプション）を取り付けると移動が可能となりますので、移動式のバリケードとしてもご使用いただけます。



現場に合わせて選べる豊富なオプション!!



⚠ 使用上の注意事項

- 屋内・屋外などの使用環境に関わらず、ご使用者様にて現場での転倒防止措置を必ず行ってください。
- 本来の用途以外での使用や、改造などはおやめください。
- 製品に何らかの異常がある場合は、使用をおやめください。
- 本体を投げたり落としたりするなど、乱暴に扱うことはおやめください。
- キャスター使用時、段差のある場所での走行はゆっくり慎重に行ってください。キャスター部に衝撃が加わると、破損・積載物の滑落・転倒が発生する恐れがあります。走行通路に段差がある場合は、あらかじめスロープ等を必ず設置してください。
- キャスター使用中の走行および方向転換時には、キャスター部に足を挟まないようにご注意ください。
- キャスターを使用する場合は、使用前点検を行い、車輪の摩耗・破損がないか、ブレーキが正常に作動するかなどを必ず確認してください。
- キャスターを使用して移動させる場合、車輪が確実に停止するまで手を離さないでください。停止時にはストッパー・輪止め等を使用して固定してください。
- キャスター使用時、骨組みの高さに注意してください。骨組みを高く組むとバランスが悪くなり移動時に転倒する恐れがあります。
- キャスター使用時、牽引により移動させるのは危険ですのでおやめください。